



第31回全日本高校デザイン・イラスト展

内閣総理大臣賞 文部科学大臣賞 経済産業大臣賞 (各賞申請中)

応募要項

応募に必要な 作品票 団体応募用紙(学校一括応募用)はADECホームページ(<http://www.adec.gr.jp>)よりダウンロードできます。

1. 応募規定

応募資格 国内の高等学校・高等専修学校等に在籍する方ならどなたでも応募できます。但し未発表のオリジナル作品に限ります。他の作品やキャラクターを模倣したり著作権を侵害していると見做されるものは、入選・入賞を取り消すことがあります。

応募内容

1) テーマ

デザイン部門: 「フェスティバル」「みんなの出会い」「世界の集い」を独自の発想で表現してください

作品内にキーワードの文字を構成・必掲としますが、「フェスティバル」という単語を作品中に掲載するのではなく、主題となるテーマから自由に発想したり、またはそれに関連した単語・コピー等を考えて掲載してください。英単語等使用可。

イラスト部門: 自由テーマ 自分自身の発想、アイデアによる自由な表現で制作。

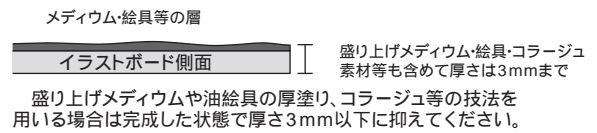
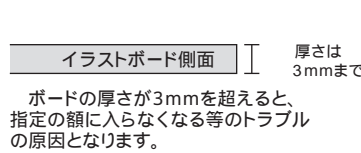
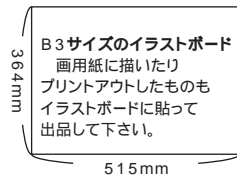
但し、立体作品は、展開図、写真、イラスト等で表現し、平面作品に仕上げる。

アニメーション部門(パラパラ漫画)「マイストーリー」

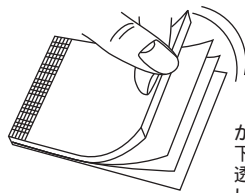
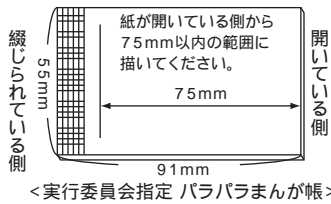
第31回展よりパラパラ漫画部門は「アニメーション部門」に名称変更となりました。応募規定や内容に変更はありません。

2) 作品サイズ

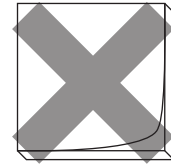
デザイン部門・イラスト部門: B3サイズのイラストレーションボード(厚さ3mm以下)を必ず使用。



パラパラ漫画部門: 実行委員会指定の「パラパラまんが帳」に描画された作品のみ出品可能です(入手方法については「6.『パラパラまんが帳』の購入方法」を参照してください)。市販のポストイット(ふせん)等を使用することはできません。ページ数(コマ数)は20枚以上50枚以内。下になるページから上に向けて順に描いてください。



1枚目(1コマ目) 2枚目 3枚目.....という順で下の紙から順に描いてください。下の紙に描いた絵(前のコマ)が透けるので、この順の方が作業もしやすくなります。



実行委員会指定の「パラパラまんが帳」以外のポストイット(ふせん)等で制作された作品は出品できませんのでご注意ください。

3) 表現方法

デザイン部門・イラスト部門: 技法、画材等は一切自由。但し、オリジナル作品に限る。

(例:鉛筆、パステル、水彩絵具、ポスターカラー、アクリル絵具、油絵具、カラーインキ、木版、エッチング、コンピュータ、他)

パラパラ漫画部門: 基本は白黒とするが、着色は自由。

4) 応募点数: 1人3点まで(組作品として制作された作品でも、各一枚ずつを個別の作品として審査・展示します)

5) 出品料: 無料 6) 受付期間: 8月19日(月)~9月6日(金) 7) 地区審査会: 9月上旬~下旬

8) 全国審査会: 10月8日(火) 9) 審査発表: 10月中~下旬までに、学校に一括または本人宛に通知します。

10) 個人情報の適正な取扱いに関して: 個人情報保護法により、応募の際に登録された個人情報は本展の目的以外には使用しません。但し、入賞者の氏名・高校名は公表されます。 11) 著作権・使用権: 著作権・使用権については主催者側に帰属します。

原則作品返却は致しませんが、返却希望者は各地区主幹校担当者にご相談ください。返却の諸経費は出品者負担となります。

2. 応募方法

応募に必要な用紙類は全てADEC公式サイト(<http://www.adec.gr.jp>)からダウンロードできます。

学校で一括して応募する場合

作品の裏面・右上に作品票Aを貼付(右図を参照)

団体応募用記入用紙(手書きのものか、Excel形式のものをプリントアウトしたもの)を同封

【Excel形式団体応募用記入用紙について】

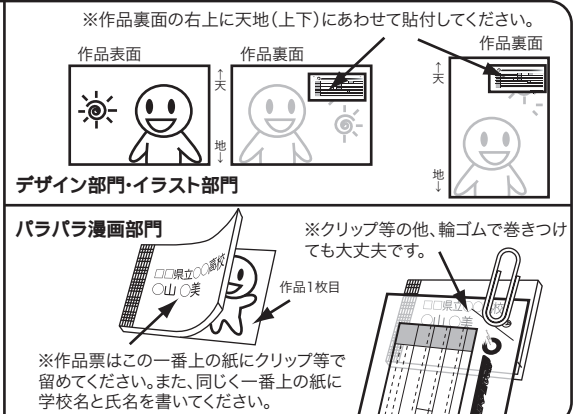
今年度よりExcel形式の団体応募用紙での応募が可能となります。Excel形式で応募の際は以下の手順をお願いします。

ADECサイトよりダウンロード、必要事項を入力してください。

入力を終了したExcel形式のファイルをNPO法人ADEC事務局(o_ ce@adec.gr.jp)にメールに添付で送信してください。

上記の入力済みExcel形式ファイルをプリントアウトして必ず応募作品に同梱してください。

作品票の貼り方(学校個人応募共通)



※Excel 形式団体応募用申込記入用紙のご案内※

お申し込み書（Excel 形式）をホームページよりダウンロードして受験申込者情報をご入力された上で、ADEC（アデック）事務局までメール添付でご送付いただく方式でも応募いただけます。紙に記入する従来のものに比べて、自校の出品された生徒さんの情報を先生が把握されるのにも便利です。

こちらの Excel 形式団体応募用紙で出品される場合は従来の紙に記入するタイプの団体応募用紙はお送りいただく必要はございませんが、記入済みの Excel 形式団体応募用紙をプリントアウトしたものを作品に同梱してお送りください。

①ADECホームページ（<http://adec.gr.jp/>）内の「全日本高校デザイン・イラスト展」をクリックし、開いたページの中程にある「募集要項（PDF）」の下、「第31回：団体応募用紙（記入例と応募用紙 [PDF / EXCEL]）」をダウンロードしてください。
このコンテンツのみZIPフォルダになっていますのでダウンロードしてください。

②ダウンロードした申込テンプレートを開き（ZIP 形式の場合は展開してください）、「記入例」シートをご参照の上、「団体応募用記入用紙（こちらのシートにご記入ください）」シートに必要事項を入力してください。

③入力したExcel形式団体応募用紙ファイルの名前に学校名を付け加えてください（例：31st_design_illustration〇〇高校）。その上でExcel団体応募用紙をEメールで「office@adec.gr.jp」までお送りください。その際タイトルには「デザイン・イラスト展応募用紙」とご記入ください。

④入力したExcel形式団体応募用紙をプリントアウトしたものを必ず作品に同梱してください。こちらは従来通り各地区主幹校にお送り下さい。

※集計作業の効率化のため、なるべく Excel 形式団体応募申込記入用紙での出品いただきますよう、ご理解・ご協力のほどよろしくお願い申し上げます。

ご不明な点がございましたらお気軽にお問い合わせください

NPO 法人 全国美術デザイン教育振興会（ADEC = アデック）事務局

〒102-0072 東京都千代田区飯田橋 2-13-1 一進ビル 3F

TEL:03-5213-4476 FAX:03-5212-3330

E-mail : info-a@adec.gr.jp（お問い合わせ専用） office@adec.gr.jp（団体申込専用）