



第31回全日本高校デザイン・イラスト展

内閣総理大臣賞 文部科学大臣賞 経済産業大臣賞 (各賞申請中)

応募要項

※応募に必要な●作品票●団体応募用紙(学校一括応募用)はADECホームページ(<http://www.adec.gr.jp>)よりダウンロードできます。

1. 応募規定

■**応募資格** 国内の高等学校・高等専修学校等に在籍する方ならどなたでも応募できます。但し未発表のオリジナル作品に限り。他の作品やキャラクターを模倣したり著作権を侵害していると見做されるものは、入選・入賞を取り消すことがあります。

■**応募内容**

1) テーマ

デザイン部門：「フェスティバル」「みんなの出会い」「世界の集い」を独自の発想で表現してください

※作品内にキーワードの文字を構成・必掲としますが、「フェスティバル」という単語を作品中に掲載するのではなく、主題となるテーマから自由に発想したり、またはそれと関連した単語・コピー等を考えて掲載してください。英単語等使用可。

イラスト部門：自由テーマ※自分自身の発想、アイデアによる自由な表現で制作。

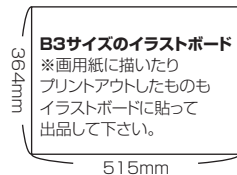
※但し、立体作品は、展開図、写真、イラスト等で表現し、平面作品に仕上げる。

アニメーション部門(パラパラ漫画)：「マイストーリー」

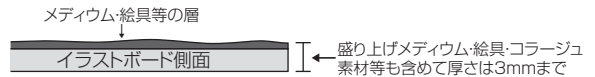
※第31回展よりパラパラ漫画部門は「アニメーション部門」に名称変更となりました。応募規定や内容に変更はありません。

2) 作品サイズ

デザイン部門・イラスト部門：B3サイズのイラストレーションボード(厚さ3mm以下)を必ず使用。

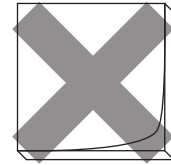
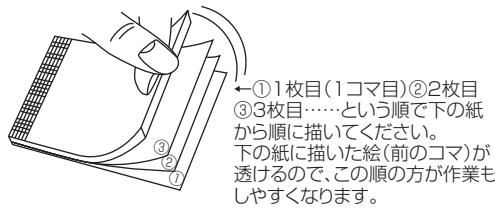
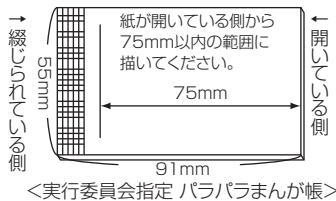


※ボードの厚さが3mmを超えると、指定の額に入らなくなる等のトラブルの原因となります。



※盛り上げメディウムや油絵具の厚塗り、コラーージュ等の技法を用いる場合は完成した状態で厚さ3mm以下に抑えてください。

アニメーション部門：実行委員会指定の「パラパラまんが帳」に描画された作品のみ出品可能です(入手方法については「6.『パラパラまんが帳』の購入方法」を参照してください)。市販のポストイット(ふせん)等を使用することはできません。ページ数(コマ数)は20枚以上50枚以内。下になるページから上に向けて順に描いてください。



※実行委員会指定の「パラパラまんが帳」以外のポストイット(ふせん)等で制作された作品は出品できませんのでご注意ください。

3) 表現方法

デザイン部門・イラスト部門：技法、画材等は一切自由。但し、オリジナル作品に限る。

(例:鉛筆、パステル、水彩絵具、ポスターカラー、アクリル絵具、油絵具、カラーインキ、木版、エッチング、コンピュータ他)

アニメーション部門：基本は白黒とするが、着色は自由。

4) **応募点数**：1人3点まで(組作品として制作された作品でも、各一枚ずつを個別の作品として審査・展示します)

5) **出品料**：無料 6) **受付期間**：8月19日(月)～9月6日(金) 7) **地区審査会**：9月上旬～下旬

8) **全国審査会**：10月8日(火) 9) **審査発表**：10月中～下旬までに、学校に一括または本人宛に通知します。

10) **個人情報の適正な取扱いに関して**：個人情報保護法により、応募の際に登録された個人情報は本展の目的以外には使用しません。但し、入賞者の氏名・高校名は公表されます。 11) **著作権・使用権**：著作権・使用権については主催者側に帰属します。

※原則作品返却は致しませんが、返却希望者は各地区主幹校担当者にご相談ください。返却の諸経費は出品者負担となります。

2. 応募方法

※応募に必要な用紙類は全てADEC公式サイト(<http://www.adec.gr.jp>)からダウンロードできます。

■**学校で一括して応募する場合**

- ①作品の裏面・右上に作品票Aを貼付(右図を参照)
- ②団体応募用記入用紙(手書きのものか、Excel形式のものをプリントアウトしたもの)を同封

【Excel形式団体応募用記入用紙について】

Excel形式の団体応募用フォーマット(.xlsxファイル)での応募が可能です。Excel形式で応募の際は以下の手順をお願いします。

- ①ADECサイトよりダウンロード、必要事項を入力してください。
- ②入力を終えたExcel形式のファイルをNPO法人ADEC事務局(office@adec.gr.jp)にメールに添付で送信してください。
- ③上記の入力済みExcel形式ファイルを**プリントアウトして必ず応募作品と同梱**してください。

作品票の貼り方

(学校個人応募共通)

※作品裏面の右上に天地(上下)にあわせて貼付してください。

デザイン部門・イラスト部門

アニメーション部門

※クリップ等の他、輪ゴムで巻きつけても大丈夫です。

※作品票はこの一番上の紙にクリップ等で留めてください。また、同じく一番上の紙に学校名と氏名を書いてください。

■個人で応募する場合

①作品の裏面・右上に作品票Aを貼付(前頁の図を参照。団体応募用記入用紙は必要ありません)

■送付方法

学校・個人ともに、緩衝材等で作品を梱包の上、下記の各地区応募先に郵便・宅配便等で送付してください。

●北海道地区(北海道)

北海道芸術デザイン専門学校

〒001-0024 北海道札幌市北区北24条西8丁目1-12
TEL : 011-756-0777

●東日本地区(東北地方・関東地方・中部地方)

山脇美術専門学校

〒102-0074 東京都千代田区九段南 4-8-21
TEL : 03-3264-4020

●西日本地区(近畿地方・中国地方・四国地方・九州地方・沖縄県)

中国デザイン専門学校

〒700-0842 岡山市北区船頭町12番地
TEL : 086-225-0791

■受付期間：8月19日(月)～9月6日(金)

※期間最終日までに必着のこと

3. 賞

■個人賞

●内閣総理大臣賞 ●文部科学大臣賞 ●経済産業大臣賞…各1点

※杯・賞状 副賞授与、各大臣賞受賞者は全国表彰式へ交通費主催者負担でご招待。

※以下の賞は賞状 副賞授与

●NPO法人全国美術デザイン教育振興会理事長賞…2～3点

●実行委員会委員長賞…3～4点 ●優秀賞…3～6点

●特別審査委員長賞…若干 ●奨励賞…3～6点

●努力賞…15～30点

●リキテックス賞…3～6点(パニーコルアート株式会社より提供)

●全国入選(各地区予選を突破した作品の内、上記の賞に入賞しなかった作品)

※全国入選以上の作品は「第31回全日本高校デザイン・イラスト展」に展示され、全国各地を巡回します。

■学校団体賞

※杯・賞状 授与、文科大臣賞受賞校は代表者1名を全国表彰式へ交通費主催者負担でご招待

●文部科学大臣賞…1校

●優秀学校賞…2～3校 ●優良学校賞…3～5校

■各地区賞(各地区主幹校にて選出)

4. 表彰式・巡回展

■日時：11月23日(土)

受付開始：12時30分 表彰式：13時00分(予定)

■会場：山脇ギャラリー(山脇美術専門学校 内)

東京都千代田区九段南4-8-21

JR中央・総武線、東京メトロ、都営地下鉄 各路線の市ヶ谷駅より 徒歩1分(A2出口より徒歩0分)

■全国巡回展-各地区展の日程

○全国巡回展-北海道地区展(北海道)

11月1日(金)～11月3日(日)

【北海道芸術デザイン専門学校】

○全国巡回展-東日本地区展(東北地方・関東地方・中部地方)

11月21日(木)～11月25日(月)(※11月24日(日)休館※)

【山脇ギャラリー】

○全国巡回展-西日本地区展(近畿地方以西)

11月29日(金)～12月1日(日)

【中国デザイン専門学校5Fホール】

5. 運営組織概要

■顧問 福田 益和(一般財団法人職業教育・キャリア教育財団 理事長)

■役員 平田 眞一(NPO法人ADEC 理事長・第一平田学園 理事長)

高橋 英雄(学校法人美専学園 理事長) / 横山 芳明(山脇美術専門学校 学校長)

佐竹 新市(学校法人龍馬学園 理事長)

■全日本高校デザイン・イラスト展実行委員会

●特別審査委員長 坂口 寛敏(東京芸術大学 名誉教授)

●実行委員長 平田 眞一(NPO法人ADEC 理事長・第一平田学園 理事長)

●副実行委員長 横山 芳明(山脇美術専門学校 学校長)

●実行委員 児玉 喜八郎(北海道芸術デザイン専門学校)

下谷 敦也(山脇美術専門学校) / 花田 洋通(中国デザイン専門学校)

岩神 義宏(国際デザインビューティカレッジ)

■主催 NPO法人全国美術デザイン教育振興会(ADEC)

一般財団法人 職業教育・キャリア教育財団(TCE)

■主管 全日本高校デザイン・イラスト展実行委員会

■後援 文部科学省・経済産業省(申請中)

■後援団体 全国高等学校長協会 / 公益社団法人 全国高等学校文化連盟

日本私立中学校高等学校連合会 / 全国専修学校各種学校連合会

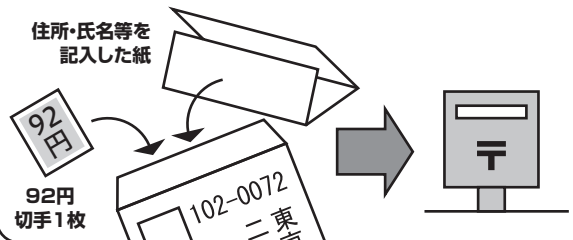
6. 「パラパラまんが帳」の購入方法

92円切手1枚と「お届け先の郵便番号・住所」「氏名」「電話番号」「学校名・学年」をご記入の紙(メモ用紙等で結構です)を封筒に入れて、郵便でNPO法人ADEC事務局(=実行委員会事務局)までお送りください。折り返し「パラパラまんが帳」1冊(100枚)をお届けします。

【送り先】〒102-0072

東京都千代田区飯田橋2-13-1 一進ビル3F

NPO法人ADEC パラパラまんが帳 係



7. デザイン・イラスト展奨学金制度

当展の受賞者(内閣総理大臣賞から特別審査委員長賞まで)のうち、ADEC会員校へ進学する生徒に対して奨学金制度の適用があります。詳細につきましてはNPO法人ADEC事務局までお問い合わせください。

詳細、その他 お問合せは **ADEC NPO法人全国美術デザイン教育振興会(ADEC) 事務局**

102-0072東京都千代田区飯田橋2-13-1一進ビル3F TEL : 03-5213-4476 FAX : 03-5212-3330

E-mail : info-a@adec.gr.jp (お問い合わせ専用) office@adec.gr.jp (団体申込ファイル送付専用)

公式ホームページ : http://adec.gr.jp/ Facebookページ : https://www.facebook.com/adec.npo

<PR>

クイズにチャレンジ!!

●いつでもどこでも何度でも無料で挑戦できます。
●作品の制作を開始する前にLet's try!

色彩士検定4級

http://www.colormaster.jp/rank4/

※Excel 形式団体応募用申込記入用紙のご案内※

お申し込み書（Excel 形式）をホームページよりダウンロードして受験申込者情報をご入力された上で、ADEC（アデック）事務局までメール添付でご送付いただく方式でも応募いただけます。紙に記入する従来のものに比べて、自校の出品された生徒さんの情報を先生が把握されるのにも便利です。

こちらの Excel 形式団体応募用紙で出品される場合は従来の紙に記入するタイプの団体応募用紙はお送りいただく必要はございませんが、記入済みの Excel 形式団体応募用紙をプリントアウトしたものを作品に同梱してお送りください。

①ADECホームページ（<http://adec.gr.jp/>）内の「全日本高校デザイン・イラスト展」をクリックし、開いたページの中程にある「募集要項（PDF）」の下、「第31回：団体応募用紙（記入例と応募用紙 [PDF / EXCEL]）」をダウンロードしてください。
このコンテンツのみZIPフォルダになっていますのでダウンロードしてください。

②ダウンロードした申込テンプレートを開き（ZIP 形式の場合は展開してください）、「記入例」シートをご参照の上、「団体応募用記入用紙（こちらのシートにご記入ください）」シートに必要事項を入力してください。

③入力したExcel形式団体応募用紙ファイルの名前に学校名を付け加えてください（例：31st_design_illustration〇〇高校）。その上でExcel団体応募用紙をEメールで「office@adec.gr.jp」までお送りください。その際タイトルには「デザイン・イラスト展応募用紙」とご記入ください。

④入力したExcel形式団体応募用紙をプリントアウトしたものを必ず作品に同梱してください。こちらは従来通り各地区主幹校にお送り下さい。

※集計作業の効率化のため、なるべく Excel 形式団体応募申込記入用紙での出品いただきますよう、ご理解・ご協力のほどよろしくお願い申し上げます。

ご不明な点がございましたらお気軽にお問い合わせください

NPO 法人 全国美術デザイン教育振興会（ADEC = アデック）事務局

〒102-0072 東京都千代田区飯田橋 2-13-1 一進ビル 3F

TEL:03-5213-4476 FAX:03-5212-3330

E-mail : info-a@adec.gr.jp（お問い合わせ専用） office@adec.gr.jp（団体申込専用）